

LUMON®

Kaitilankatu 11, 45130 Kouvola
puh (05) 740 900, fax (05) 740 9300


*Lumon-
parvekelasi-
käyttö- ja
huolto-ohjeet
sekä
takuu ehdot*



LUMON®

Sisältö

Avaaminen.....	5
Lukitus seinälle.....	5
Sulkeminen.....	7
Lapsilukko.....	7
Tuuletus.....	8
Pesu.....	9
Huolto.....	9
Takuu.....	10



LUMON®

Kaitilankatu 11, 45130 Kouvola
puh (05) 740 900, fax (05) 740 9300

Hyvä Lumon-parveke- lasien uusi omistaja


Olet tehnyt hyvän valinnan.

Uudet Lumon-parvekelasit laajentavat parvekkeen käyttömahdollisuuksia ja lisäävät asumismukavuutta.



Monet ratkaisut löydät vain Lumon-parvekelaseista, koska ne on suojattu patentein. Lumon-parvekelasien suunnittelun lähtökohtana on ollut toimivat, helppohoitoiset ja kestävät parvekelasit. Tutustu näihin käyttö-ohjeisiin, niin saat heti hyödyn parvekelaseistasi.

Toivotamme monia hyviä hetkiä parvekkeellanne kaikkina vuodenaikoina.



Avaaminen

Tee ensin pieni rako 1. ja 2. lasin väliin niin, että 1. lasi mahtuu kääntymään sisään.

Vedä narusta ja siirrä alasalpa sivusuunnassa samanaikaisesti. Näin ensimmäinen lasi on vapaa kääntymään sivuun.

Tämän jälkeen seuraavat lasit voidaan liu'uttaa reunaan ja kääntää lasi siitä sivuun. Lasin liukumista voi auttaa sen reunasta reippaasti työntämällä.

Kun suljet lasit, vedä 1. ja 2. lasien välinen rako kiinni.

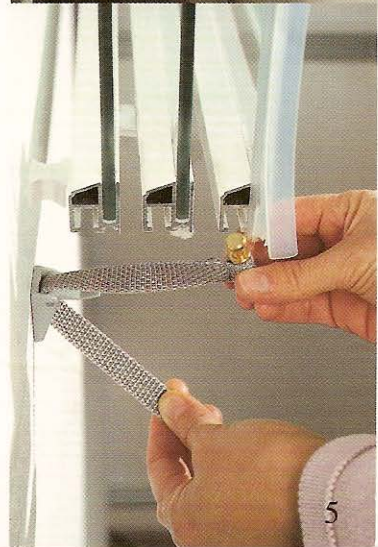
Lukitus seinälle

Pujota nauhalukon päässä oleva messinkisalpa avatun lasin alalistan päähän.

Kiristä nauha tiukalle ja paina toisen käden peukalolla seinästä oleva lukko kiinni.



Auta liukumista lasin reunasta kevyesti työntämällä.






Sulkeminen

Irrota lasit nauhalukosta.

Käännä lasi liukukiskolle vetonupista työntäen. Siirrä se liukukiskolla haluamaasi paikkaan.

Viimeinen lasi käännetään kiskolle vetämällä narusta ja siirtämällä alasalpaa sivusuuntaan samanaikaisesti. Näin lasi lukittuu kiskolle.




Lapsilukko

Lapsilukko varmistaa parvekelasien kiinnipysymisen.

Yläsalkan naru pyöräytetään salvan ulokkeen ympäri muutaman kerran. Näin lasi lukittuu eikä aukea pelkästään alasalpaa avaamalla.

Lasin voi lukita myös tuuletusasentoon, kuten kuvassa.



Tuuletus

Ensimmäinen lasi voidaan lukita kuvan mukaisesti raolleen. Toisia laseja voidaan siirtää siten, että jokaisen lasin väliin jää pieni rako. Tämä asento on turvallinen lapsille, koska lasi voidaan lukita paikoilleen (ks. edellinen sivu). Ilma kiertää hyvin ja huurre ja kosteus tuulettuvat pois tehokkaasti.

Tehokkaampaa tuuletusta kaivattaessa voidaan yksi lasi kääntää seinälle ja asetella toiset lasit väljästi vierekkäin.

Lasitettu parveke on eristämätön, kylmä tila. Tästä johtuen parvekettä ei saa tiivistää täysin tiiviiksi.

Pesu

Lumon-parvekelasit voidaan turvallisesti pestä parvekkeen sisäpuolella molemmilta puoiltaan.

Käytä vettä ja normaaleja ikkunanpesuaineita.

Alumiiniosat voidaan pyyhkiä kostealla kankaalla ja tarvittaessa käyttää kodin pesuaineita.



Huolto

Alumiinipinnat eivät kaipaakaan pesun lisäksi mitään muuta huoltoa.

Muoviosat voidellaan silikonisprayllä kerran vuodessa. Näin lasit luistavat paremmin ja ovat mukavammat käyttää.

LUMON[®]

Viihtyisyyttä pitkälle tulevaisuuteen

Takuu

Lumon Oy jälleenmyyjineen vastaa Lumon-parvekelasian raaka-aine ja valmistusvirheistä johtuvat viat.

Takuuaika on 5 vuotta asennuspäivästä lukien. Asennustakuu on 24 kk rakennusalan yleisten sopimusehtojen mukaisesti (YSE 1998). Takuu kattaa takuu-aikana suoritettut säädöt, korjaukset ja tarvittavat varaosat.

Takuun edellytyksenä on asemustyön tekeminen valmistajan tai jälleenmyyjän toimesta valmistajan ohjeiden mukaisesti. Takuu edellyttää, että molemmat osapuolet ovat hyväksyneet toimituksen. Ellei ostaja ole paikalla asennuksen suorituspäivänä, eikä reklamoit seitsemän (7) päivän kuluessa asennuspäivästä, katsotaan toimitus hyväksytyksi ja takuu aika alkaneeksi.

Takuun rajoitukset


Takuu ei koske

- parvekelasirakenteiden puhdistusta, eikä likaantumisesta johtuvia töitä.
- lasien särkymistä
- säätöjä, korjauksia ja varaosien vaihtoja, jotka johtuvat asiakkaan huolimattomasta käytöstä ja siitä, ettei käyttöohjeita ole noudatettu
- vaurioita, jotka johtuvat rakenteiden painumisesta, lasitukseen kohdistuvasta normaalia suuremmasta rasituksesta tai muutoksista, jotka on tehty ilman valmistajan tai jälleenmyyjän hyväksymistä
- välillisiä vahinkoja

Lasien huurtuessa lasien pimassa saattaa näkyä erilaisia kuvioita.

Takuun enimmäismäärä on kyseisen parvekkeen sopimushinta.

Simun parvekelasit asensi:



Kaitilankatu 11, 45130 Kouvola
puh (05) 740 900, fax (05) 740 9300

Ystävänkortti

Tee meille palvelus. Kerro meille sellaisen ystäväsi nimi ja osoite, joka on kiinnostunut parvekelaseista. Lähettäisimme mielellämme hänelle tietoa Lumon-parvekelaseista. Saat kiitokseksi lämpömittarin.

POSTITTA KUPONKI
MEILLE. ME POSTITAMME
SINULLE LÄMPÖMITTARIN
KIITOKSEKSI!

Ystävän nimi _____

Lähiosoite _____

Postinro _____ Postitoimip. _____

Lähetätkää lämpömittari minulle osoitteeseen:

Oma nimi _____

Lähiosoite _____

Postinro _____ Postitoimip. _____

Vastauslähetyks
sop. 45130/20
Kaitilankatu 11
45130 KOUVOLA

LUMON
MAKSAA
POSTI-
MAKSUN